



21.01.2026 г.

Сканирование Цифрового ID по API. Пилотная группа

Этапы интеграции на пилотный период

Этап 1. Техническая подготовка организации

- Подключение ЛК Партнера MAX на business.max.ru
- Верификация ЛК с помощью доступных способов

Этап 2. Получение токена для интеграции

- Выбрать сервис Цифровой ID и подключить его
- Передать запрос на подключение в билетную систему

Этап 3.1 Реализация интеграции билетной системой

- Оценка времени на реализацию
- Реализация API
- Подключение организации к MAX

Этап 3.2 Подключение дополнительных сервисов

- Канал организации в MAX
- Чат-бот и мини-приложение
- Интеграция с партнерами

Этап 4. Проверка сканирования, выявление ошибок. Эксплуатация

- Использование QR в работе, выявление дополнительных сценариев, требующих доработки
- Использование сканирования в рабочем режиме, при отсутствии ошибок

Этап 5. Освещение в СМИ, промотирование

- Публичное освещение запуска пилотируемого решения по совместному согласованию с VK, региональным органом власти, организацией

Этапы интеграции на пилотный период

- Выбрать сервис Цифровой ID и подключить его
- Передать запрос на подключение в билетную систему
- Канал организации в MAX
- Чат-бот и мини-приложение
- Интеграция с партнерами
- Публичное освещение запуска пилотируемого решения по совместному согласованию с VK, региональным органом власти, организацией

Этап 1.
Техническая подготовка организации

21 Янв

3 дня

Этап 2.
Получение токена для интеграции

- Подключение ЛК Партнера MAX на business.max.ru
- Верификация ЛК с помощью доступных способов

Этап 3.1
Реализация интеграции билетной системой

1 день

- Оценка времени на реализацию
- Реализация API
- Подключение организации к MAX

? дней

Этап 3.2
Подключение дополнительных сервисов

Этап 4.
Проверка сканирования, выявление ошибок.
Эксплуатация

5 дней

- Использование QR в работе, выявление дополнительных сценариев, требующих доработки
- Использование сканирования в рабочем режиме, при отсутствии ошибок


2 дня

Этап 5.
Освещение в СМИ, промотирование

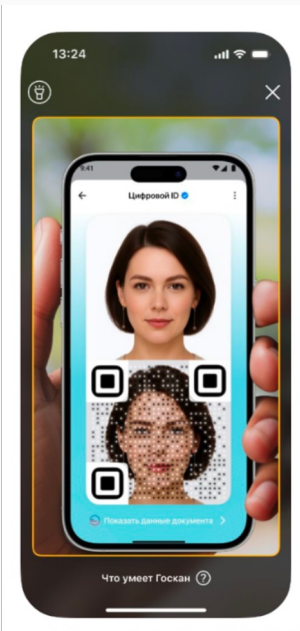
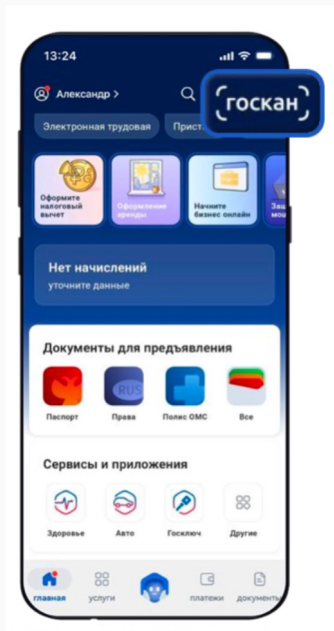
4 Фев

Сценарий без интеграции «Госкан»

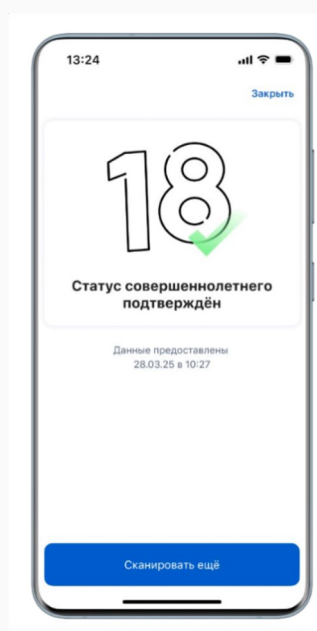
Подтверждение «18+» можно осуществить без интеграции – с помощью проверки «Госканом» в приложении «Госуслуги»



MAX




Госуслуги



Подтверждение на кассе кассиром

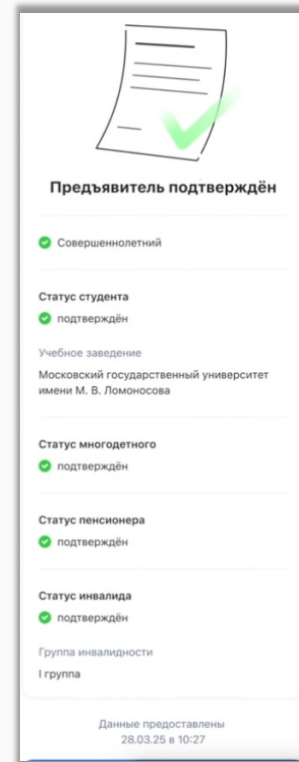
Возможна интеграция с API MAX к методу подтверждения статусов для проверки ручным сканером* на кассе



MAX



Сканер на кассе



Кассовое ПО

*должна быть включена функция сканирования QR и иметься возможность отправлять get-запросы на <https://ext-api.max.ru/esia/age-verification>

Как подключиться?

- 1 Если у вас есть вендор кассового оборудования, обратитесь к нему за интеграцией
- 2 Если у вас собственное решение, пройдите [по ссылке](#) для ознакомления с API
- 3 В личном кабинете платформы МАХ для партнеров получите токен для интеграции



MAX доступен во всех магазинах приложений

